

e ラーニング

操作説明書

(受講者向け)

Version 2.0.0

2023 年 12 月 1 日

 近畿交通共済協同組合

内容

1. はじめに.....	3
1-1. 動作環境.....	3
2. アクセス方法.....	4
2-1. 利用手順を確認する.....	4
2-2. アカountの新規登録を行う.....	6
2-3. ログインする.....	8
3. マイページメニュー使用方法.....	12
3-1. 受講する.....	15
3-2. 受講状況を確認する.....	17
3-3. ログアウトする.....	17
4. eラーニング受講方法.....	125
4-1. eラーニング画面で動画を視聴する.....	15
4-2. 試験を受ける.....	17
4-3. 試験結果を確認する.....	17
5. 受講状況確認方法.....	212
5-1. 章ごとの受講状況を確認する.....	20
5-2. セクションごとの受講状況を確認する.....	21
6. 問い合わせ先.....	22

1. はじめに

トラック運送事業者向け 学習と認識試験 を eラーニングにて実施する。

本マニュアルは、eラーニングシステム利用の円滑化を目的として作成されたものである。

1-1. 動作環境

eラーニングシステムはインターネットが繋がる環境で使用可能で、パソコンとスマートフォン両方からの受講が可能である。

	PC	スマートフォン
OS	・ Windows 10/11 x64	・ Android 12 以降 ・ iOS 15 以降
ブラウザ	・ Chrome ・ Edge	・ Chrome ・ Safari

2. アクセス方法

2-1. 利用手順を確認する

- ・ 下記 URL から本サイトを開く。
<https://elearning.kinkyu.or.jp>
- ・ ログイン画面が表示される。
- ・ ①「初めてアクセスされる方は、こちらの利用手順をご確認ください。」をクリックする。

eラーニング ログイン

① 初めてアクセスされる方は、[こちらの利用手順をご確認ください](#)。

アカウントをお持ちでない方は、[こちらから登録してください](#)。

携帯電話番号(ID)

組合員コード(パスワード)

ログイン

- ・利用手順画面が表示される。
- ・アカウントがない場合は②「アカウント登録」をクリックする。
- ・アカウントがある場合は③「ログイン」をクリックする。
- ・ログイン画面へ戻りたい場合は④「ログインへ戻る」をクリックする。

eラーニング受講の流れ

1. 受講する為のアカウントを登録して頂く必要があります。
予め、「組合員コード」をご所属の組合もしくは事業所にご確認の上、次の画面で登録を行ってください。

[アカウント登録](#) ②

2. 登録したアカウントの「携帯電話番号(ID)」と「組合員コード(パスワード)」でログインしてください。

[ログイン](#) ③

3. マイページが表示されます。「受講する」をクリックしてください。

4. eラーニングの動画一覧が表示されます。
受講する動画をクリックして再生してください。

5. 受講したら「確認テストを受ける」をクリックしてテストに解答してください。
テスト画面で「送信」をクリックすると結果を確認することができます。

6. これを繰り返し、全て受講すると完了です。

7. 「受講状況確認」をクリックするとご自身の受講状況を確認することができます。

[ログインへ戻る](#) ④

2-2. アカウントの新規登録を行う

- ・ 下記 URL から本サイトを開く。
<http://elearning.openupsystem.jp/>
- ・ ログイン画面が表示される。
- ・ ①「アカウントをお持ちでない方は、こちらから登録してください。」をクリックする。

eラーニング ログイン

初めてアクセスされる方は、[こちらの利用手順](#)をご確認ください。

アカウントをお持ちでない方は、[こちらから登録](#)してください。

①

携帯電話番号(ID)

組合員コード(パスワード)

ログイン

- ・アカウント登録画面が表示される。
※利用手順画面からも表示可能。
- ・②にユーザー情報を入力する。
- ・③「個人情報保護方針」を確認し、「個人情報の取り扱いについて同意しました。」にチェックする。
- ・④「新規登録」をクリックする。
- ・ログイン画面へ戻りたい場合は⑤「ログインへ戻る」をクリックする。

The screenshot shows the 'アカウント登録' (Account Registration) page. A red box highlights the registration form fields, which include: 'お名前(漢字)' (Name in Kanji) with sub-fields for '姓' (Surname) and '名' (Given Name); 'お名前(フリガナ)' (Name in Hiragana) with sub-fields for 'セイ' (Surname) and 'メイ' (Given Name); '生年月日' (Date of Birth) with dropdown menus for year, month, and day; '携帯電話番号(ID)' (Mobile Phone Number) with a note: '※ハイフンなし 例: 07012345678'; '組合員コード(パスワード)' (Member Code) with a note: '※組合員コードはご所属の組合もしくは事業所に予めご確認ください。'; and '所属先' (Affiliation). Below the form, a section titled '③ 個人情報の取り扱いについて' (Regarding Personal Information Handling) contains a red-bordered box with the text: '個人情報保護方針の内容をご確認の上、ご登録ください。' and a checkbox '☐ 個人情報の取り扱いについて同意しました。'. A blue button labeled '新規登録' (New Registration) is highlighted with a red box. At the bottom, a red-bordered box contains the text 'ログインへ戻る' (Return to Login) next to a red circle with the number '5' and a left-pointing arrow.

2-3. ログインする

- ・下記 URL から本サイトを開く。
<https://elearning.kinkyo.or.jp/>
- ・ログイン画面が表示される。
※利用手順画面、新規登録画面からも表示可能。
- ・①にログイン情報を入力する。
- ・②「ログイン」をクリックする。

eラーニング ログイン

初めてアクセスされる方は、こちらの利用手順をご確認ください。

アカウントをお持ちでない方は、こちらから登録してください。

① ←

携帯電話番号(ID)

組合員コード(パスワード)

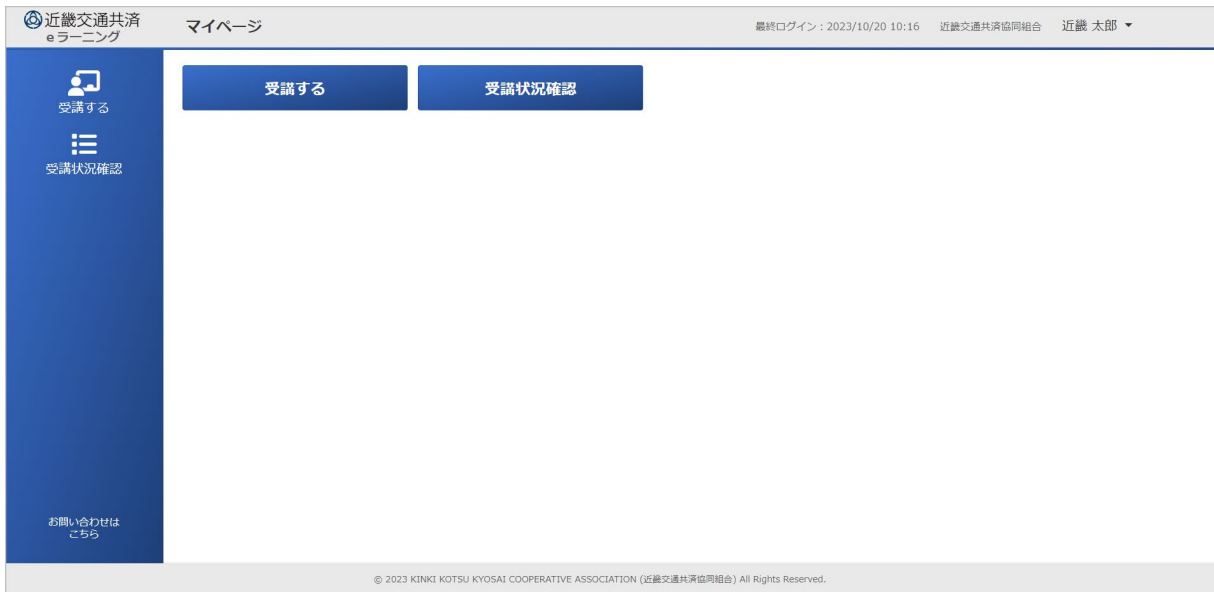
② ←

ログイン

eラーニング 操作説明書

- ・マイページメニュー画面が表示される。

【Web 版】



【スマートフォン版】



3. マイページメニュー使用方法

3-1. 受講する

- ・ ①「受講する」をクリックする。

【Web版】



【スマートフォン版】



eラーニング 操作説明書

- ・ eラーニング画面が表示される。

【Web版】

近畿交通共済 eラーニング マイページ 最終ログイン: 2023/10/20 10:16 近畿交通共済協同組合 近畿 太郎

第1章 第2章 第3章 第4章 第5章 第6章 第7章 第8章 第9章 第10章 第11章 第12章

第1章 事業用自動車を運転する場合の心構え
動画数: 6

1-1 基本12項目とは
時間: 07:43

1-2 トラック輸送の社会的重要性
時間: 06:16

1-3 トラック事故の社会的影響
時間: 09:35

1-4 未然に防ぐべきトラック事故
時間: 10:03

お問い合わせはこちら

© 2023 KINKI KOTSU KYOSAI COOPERATIVE ASSOCIATION (近畿交通共済協同組合) All Rights Reserved.

【スマートフォン版】

近畿交通共済 eラーニング マイページ

MENU

第1章 第2章 第3章 第4章
第5章 第6章 第7章 第8章
第9章 第10章 第11章 第12章

第1章 事業用自動車を運転する場合の心構え
動画数: 6

1-1 基本12項目とは
時間: 07:43

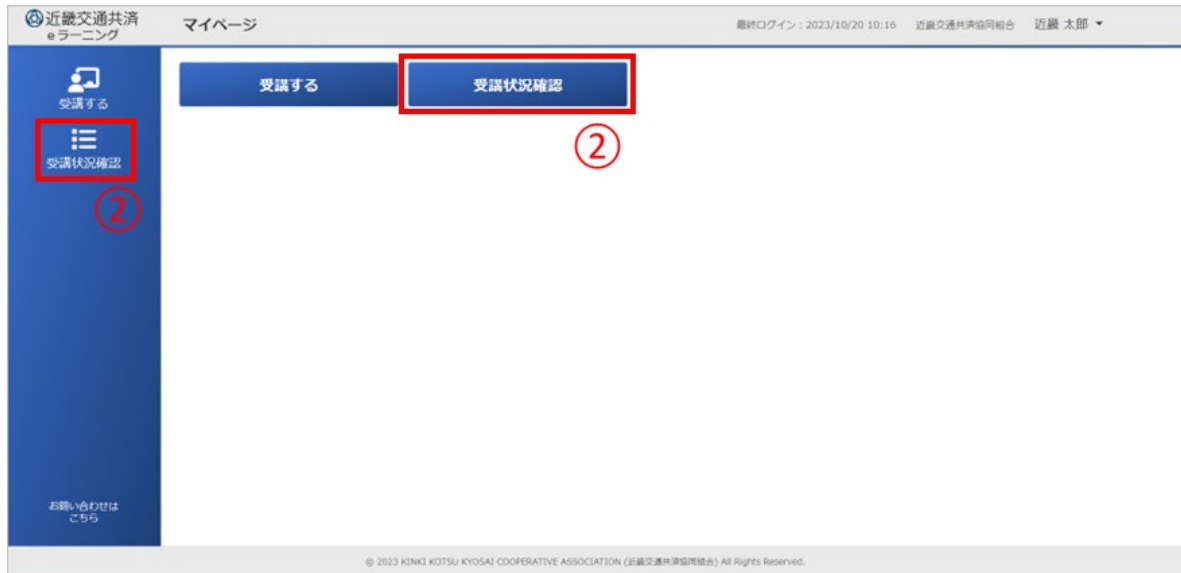
1-1 確認テストを受ける

© 2023 KINKI KOTSU KYOSAI COOPERATIVE ASSOCIATION (近畿交通共済協同組合) All Rights Reserved.

3-2. 受講状況を参照する

- ・ ②「受講状況参照」をクリックする。

【Web版】



【スマートフォン版】



- ・受講状況確認画面が表示される。

【Web版】

The screenshot shows the 'マイページ' (My Page) interface for the '近畿交通共済 eラーニング' (Kinki Kotsu Kyosai e-Learning) system. The user is logged in as '近畿 太郎' (Kinki Taro) on 2023/10/20 at 14:15. The interface displays a table of course progress for the year 2023.

章	視聴完了	テスト完了	テスト点数	
第1章 事業用自動車を運転する場合の心構え	6/6	6/6	565/600	受講する
第2章 トラック運行の安全確保のため遵守する基本的事項	5/5	5/5	315/500	受講する
第3章 トラック構造上の特性	1/1	1/1	40/100	受講する
第4章 貨物の正しい積載方法	1/1	1/1	100/100	受講する
第5章 過積載の危険性	1/1	1/1	85/100	受講する
第6章 危険物運搬に留意すべき事項	1/1	1/1	100/100	受講する
第7章 適切な運行の経路及び当該経路における道路及び交通の状況（気象）	1/1	1/1	100/100	受講する
第8章 危険の予測および回避	1/1	1/1	100/100	受講する
第9章 運転者の運転適性に依じた安全運転	1/1	1/1	100/100	受講する
第10章 健康管理の重要性	1/1	1/1	100/100	受講する
第11章 健康管理の重要性方法	4/4	1/4	75/400	受講する
第12章 運転支援装置を備えるトラックの適切な運転方法	1/1	1/1	100/100	受講する

【スマートフォン版】

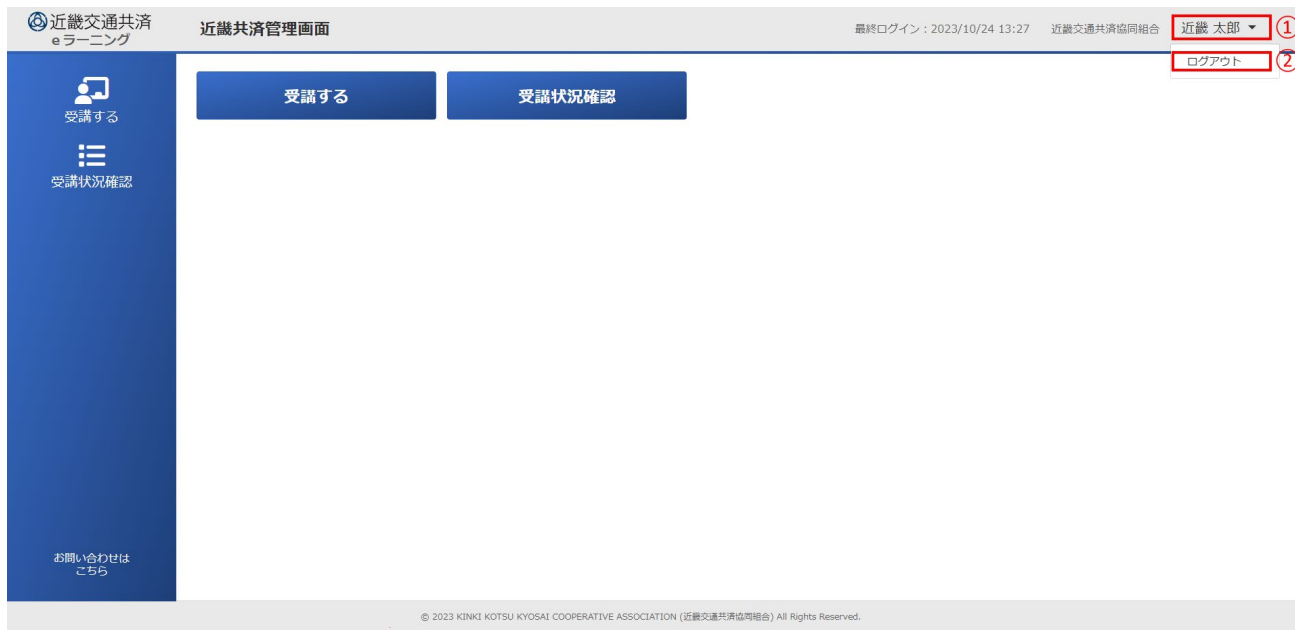
The screenshot shows the mobile app interface for the '近畿交通共済 eラーニング' (Kinki Kotsu Kyosai e-Learning) system. The user is logged in as '近畿 太郎' (Kinki Taro) on 2023/10/20 at 14:15. The interface displays a table of course progress for the year 2023.

章	視聴完了	テスト完了	テスト点数	
第1章	6/6	6/6	565/600	受講する
第2章	5/5	5/5	315/500	受講する
第3章	1/1	1/1	40/100	受講する
第4章	1/1	1/1	100/100	受講する
第5章	1/1	1/1	85/100	受講する
第6章	1/1	1/1	100/100	受講する
第7章	1/1	1/1	100/100	受講する
第8章	1/1	1/1	100/100	受講する

3-3. ログアウトする

- ・①の受講者名欄をクリックし、②の「ログアウト」をクリックするとログイン画面に戻る。
(スマートフォンの場合は最初に①「MENU」をクリックする)
- ※ ログアウトは受講画面、受講状況確認画面からも可能です。

【Web版】



【スマートフォン版】



4. eラーニング受講方法

4-1. eラーニング画面で動画を視聴する

「eラーニング画面」

- ・受講する章を ① から選択する。
- ・受講する章のページが表示される。

【Web版】

The screenshot displays the e-learning platform interface. At the top, the header includes the logo for '近畿交通共済 eラーニング', the user's name 'マイページ', and the login information '最終ログイン: 2023/10/20 10:16'. A navigation bar contains 12 chapters, with Chapter 1 highlighted and circled in red. The main content area shows the details for Chapter 1, '事業用自動車運転する場合の心構え', with 6 videos. Two video thumbnails are visible: '1-1 基本12項目とは' (07:43) and '1-2 トラック輸送の社会的重要性' (06:16). Below each video is a note about a confirmation test: '9-1 確認テストを受ける ※ 動画視聴後に確認テストが受けられるようになります。' and '8-1 確認テストを受ける ※ 動画視聴後に確認テストが受けられるようになります。'. The footer contains the copyright notice: '© 2023 KINKI KOTSU KYOSAI COOPERATIVE ASSOCIATION (近畿交通共済協同組合) All Rights Reserved.'

【スマートフォン版】

近畿交通共済
eラーニング
マイページ

MENU

第1章	第2章	第3章	第4章
第5章	第6章	第7章	第8章
第9章	第10章	第11章	第12章

第1章 事業用自動車を運転する場合の心構え
動画数：6

1-1 基本12項目とは
時間：07:43



1-1 確認テストを受ける

- ・ ② の動画を視聴する。

1-1 基本12項目とは
時間：07:43

②



8-1 確認テストを受ける ※ 動画視聴後に確認テストが受けられるようになります。

4-2. 試験を受ける

「eラーニング画面」

- ・① 動画下にある「確認テストを受ける」のリンクをクリックする。
※ 動画の視聴が終るまで確認テストを受けることはできません。

1-1 基本12項目とは

時間 : 07:43



▶ 0:00 / 7:43

1-2 確認テストを受ける ①

e ラーニング 操作説明書

- ・確認テストの問題が表示される。
- ・② の質問にすべて回答する。
- ・全て回答したら、③「送信」→④「はい」をクリックする。

1-1 基本12項目とは		
正しいと思う選択肢を選択して下さい。	質問数：5	
* 必須の質問です		
質問1* ②	20 ポイント	
<input type="radio"/> 貨物自動車運送業が事業用自動車の運転者に対して行う指導及び監督の指針の項目は 1 1 項目である。		
<input type="radio"/> 貨物自動車運送業が事業用自動車の運転者に対して行う指導及び監督の指針の項目は 1 2 項目である。		
質問2*	20 ポイント	
<input type="radio"/> 通称12項目の目的は、貨物自動車運送事業輸送安全規則に基づき他のトラックドライバーの見本となる運転者育成の為に、守るべき法令の知識、運行の安全確保に必要な運転に関する技能とその知識を習得する事です。		
<input type="radio"/> 通称12項目の目的は、道路運送車両法に基づき他のトラックドライバーの見本となる運転者育成の為に、守るべき法令の知識、運行の安全確保に必要な運転に関する技能とその知識を習得する事です。		
質問3*	20 ポイント	
<input type="radio"/> 「通称12項目」は、日時、場所、及び内容指導及び監督を行った者、受講者を記録しなくてもよく、記録を保管する義務はない。		
<input type="radio"/> 「通称12項目」は、日時、場所、及び内容指導及び監督を行った者、受講者を記録。かつ、その記録を営業所で3年間保存する必要がある		
質問4*	20 ポイント	
<input type="radio"/> 事業者が行うべき初任運転者に対する特別な指導は、法令に基づき運転者が遵守すべき事項、事業用自動車の運行の安全を確保するために必要な運転に関する事項などについて、15時間以上実施するとともに、安全運転の実技について、20時間以上実施する。		
<input type="radio"/> 事業者が行うべき初任運転者に対する特別な指導は、法令に基づき運転者が遵守すべき事項、事業用自動車の運行の安全を確保するために必要な運転に関する事項などについて、20時間以上実施するとともに、安全運転の実技について、15時間以上実施する。		
質問5*	20 ポイント	
<input type="radio"/> 最近の自然災害の状況と被害は顕発化、激甚化しており、震度 6 以上の地震が相次いで発生、風水害、豪雨は毎年発生、各地に甚大な被害、そして、洪水の発生確率は幸いにも少ない。		
<input type="radio"/> 最近の自然災害の状況と被害は顕発化、激甚化しており、震度 6 以上の地震が相次いで発生、風水害、豪雨は毎年発生、各地に甚大な被害、そして、洪水の発生確率は約 4 倍になると言われている。		
キャンセル	送信 ③	フォームをクリア



4-3. 試験結果を確認する

「試験結果画面」

- ・⑤の試験結果欄で回答の正誤及び、フィードバックを確認する。
- ・確認が終わったら⑥「完了」をクリックする。

1-1 基本12項目とは	
確認テスト結果	質問数: 5
点数: 80 / 100	
質問1* ⑤	20 ポイント
<p>◎ 貨物の自動車運送業者が事業用自動車の運転者に対して行う指導及び監督の態様の項目は11項目である。</p> <p>⊙ 貨物の自動車運送業者が事業用自動車の運転者に対して行う指導及び監督の態様の項目は12項目である。</p> <p>判定: ⊙</p> <p>フィードバック: 貨物の自動車運送事業者が法的に定められたトラックドライバーの根本となる運転者育成の為に守るべき法令の知識、運行の安全確保に必要な運転に関する技能と知識を習得する事を目的とします。</p>	
質問2*	20 ポイント
<p>◎ 運転12項目の目的は、貨物の自動車運送事業者が法的に定められたトラックドライバーの根本となる運転者育成の為に、守るべき法令の知識、運行の安全確保に必要な運転に関する技能とその他の知識を習得する事です。</p> <p>⊙ 運転12項目の目的は、道路運送車両法に基づき他のトラックドライバーの根本となる運転者育成の為に、守るべき法令の知識、運行の安全確保に必要な運転に関する技能とその他の知識を習得する事です。</p> <p>判定: ×</p> <p>フィードバック: 道路運送車両法は、自動車・原動機付自転車・軽車両などの道路運送車両の構造、保安基準、点検、整備、検査などについて定めた法律、昭和26年（1951年）制定されました。</p>	
質問3*	20 ポイント
<p>◎ 「運転12項目」は、日時、場所、及び内容指導及び監督を行った者、受講者を記録しなくてもよく、記録を保管する義務はない。</p> <p>⊙ 「運転12項目」は、日時、場所、及び内容指導及び監督を行った者、受講者を記録、かつ、その記録を営業所で3年間保管する必要がある</p> <p>判定: ⊙</p> <p>フィードバック: これまで一般的な指導・監督の内容は12項目が規定されていましたが、平成29年3月1日より、「安全性の向上を図るための措置を講ずる事業用自動車の適切な運転方法」が新たに加わり、12項目となりました。</p>	
質問4*	20 ポイント
<p>⊙ 事業者が行うべき初任運転者に対する特別な指導は、法令に基づき運転者が遵守すべき事項、事業用自動車の運行の安全を確保するために必要な運転に関する事項などについて、15時間以上実施することとし、安全運転の実績について、20時間以上実施する。</p> <p>⊙ 事業者が行うべき初任運転者に対する特別な指導は、法令に基づき運転者が遵守すべき事項、事業用自動車の運行の安全を確保するために必要な運転に関する事項などについて、20時間以上実施することとし、安全運転の実績について、15時間以上実施する。</p> <p>判定: ⊙</p> <p>フィードバック: 特別な指導は貨物の自動車運送事業者においてはじめて事業用自動車に実施する前に実施する。ただし、中心を奪ない事項がある場合には乗車を開始した1か月以内に実施してください。</p>	
質問5*	20 ポイント
<p>◎ 最近の自然災害の状況と被害は顕著化、悪化しており、震度4以上の地震が頻りに発生、洪水害、崖崩れは毎年発生、各地に甚大な被害、そして、洪水の発生確率は年々増加している。</p> <p>⊙ 最近の自然災害の状況と被害は顕著化、悪化しており、震度4以上の地震が頻りに発生、洪水害、崖崩れは毎年発生、各地に甚大な被害、そして、洪水の発生確率は約4割になると言われている。</p> <p>判定: ⊙</p> <p>フィードバック: 国土交通省発行での「将来の河川氾濫の浸水結果に関する分析、評価」では、河川氾濫発生確率は約1割に、洪水発生確率は約4割になるという結果が出ています。今後、顕著化の進行とともに、ますます大規模に拡大されそうです。</p>	

完了 **⑥**

5. 受講状況確認方法

5-1. 章ごとの受講状況を確認する

「章一覧画面」

- ・①に章番号及び章名が一覧表示され、クリックすると選択した章のセクション一覧が表示される。
- ・②の欄に視聴完了数・テスト完了数・テスト点数が表示される。
- ・③の「受講する」をクリックすると選択した章の受講画面が表示される。
- ・④の受講年度を変更して「年度変更」をクリックすると変更した年度の受講状況が表示される。

【Web版】

章	視聴完了	テスト完了	テスト点数	
第1章 車専用自動車運転する場合の心構え	6/6	6/6	565/600	受講する
第2章 トラック運行の安全確保のため遵守する基本的事項	5/5	5/5	315/500	受講する
第3章 トラック構造上の特性	1/1	1/1	40/100	受講する
第4章 貨物の正しい積載方法	1/1	1/1	100/100	受講する
第5章 過積載の危険性	1/1	1/1	85/100	受講する
第6章 危険物運搬に留意すべき事項	1/1	1/1	100/100	受講する
第7章 適切な運行の経路及び当該経路における道路及び交通の状況（気象）	1/1	1/1	100/100	受講する
第8章 危険の予測および回避	1/1	1/1	100/100	受講する
第9章 運転者の運転適性に応じた安全運転	1/1	1/1	100/100	受講する
第10章 健康管理の重要性	1/1	1/1	100/100	受講する
第11章 健康管理の重要性方法	4/4	1/4	75/400	受講する
第12章 運転支援装置を備えるトラックの適切な運転方法	1/1	1/1	100/100	受講する

【スマートフォン版】

① 章	② 視聴完了	② テスト完了	② テスト点数	③
第1章	6/6	6/6	565/600	受講する
第2章	5/5	5/5	315/500	受講する
第3章	1/1	1/1	40/100	受講する
第4章	1/1	1/1	100/100	受講する
第5章	1/1	1/1	85/100	受講する

5-2. セクションごとの受講状況を確認する

「セクション一覧画面」

- ①に章一覧で選択した章のセクション一覧（セクション番号及びセクション名、受講日時、動画視聴、テスト受講、テスト点数）が表示される。
- ②の「次の章へ」をクリックすると次の章のセクション一覧が表示される。（2章以降は「前の章へ」も表示される）
- ③の「受講する」をクリックすると表示中の章の受講画面が表示される。
- ④の「戻る」をクリックすると章一覧に戻る。

【Web版】

近畿交通共済 eラーニング マイページ 最終ログイン：2023/10/20 14:15 近畿交通共済協同組合 近畿 太郎

受講年度：2023年度
第1章 事業用自動車を運転する場合の心構え

セクション	①	受講日時	動画視聴	テスト	点数
1-1 基本12項目とは		2023/10/20 18:02	完了	完了	80/100
1-2 トラック輸送の社会的重要性		2023/09/08 18:01	完了	完了	100/100
1-3 トラック事故の社会的影響		2023/08/31 13:39	完了	完了	100/100
1-4 未然に防ぎべきトラック事故		2023/09/12 14:52	完了	完了	100/100
1-5 交通事故統計から学ぶ出会頭・対歩行者		2023/09/12 14:52	完了	完了	100/100
1-6 交通事故統計から学ぶ右左折・進路変更・後退・高速道路・構内		2023/10/19 11:32	完了	完了	85/100

次の章へ ② 受講する ③ 戻る ④

お問い合わせはこちら

© 2023 KINKI KOTSU KYOSAI COOPERATIVE ASSOCIATION (近畿交通共済協同組合) All Rights Reserved.

【スマートフォン版】

近畿交通共済 eラーニング マイページ

MENU

受講年度：2023年度
第1章 事業用自動車を運転する場合の心構え

セク シヨ ン	①	受講日時	動画 視聴	テ ス ト	点数
1-1		2023/10/20 18:02	完了	完了	80/100
1-2		2023/09/08 18:01	完了	完了	100/100
1-3		2023/08/31 13:39	完了	完了	100/100
1-4		2023/09/12 14:52	完了	完了	100/100
1-5		2023/09/12 14:52	完了	完了	100/100
1-6		2023/10/19 11:32	完了	完了	85/100

次の章へ ② 受講する ③ ④ 戻る

6. 問い合わせ先

〒536-0014
大阪市城東区鳴野西 2-11-2
大阪府トラック総合会館内
近畿交通共済協同組合
事故防止部 事故防止課
TEL 06-6965-2826
FAX 06-6965-2842